




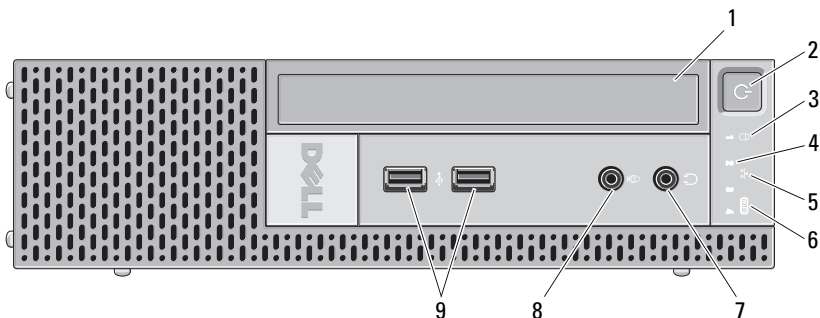
Despre avertismente

 **AVERTISMENT:** Un AVERTISMENT indică un pericol potențial de deteriorare a bunurilor, de vătămare corporală sau de deces.

Factor de formă ultraredus Dell™ OptiPlex™ 780

Fișă tehnică cu informații despre configurare și funcții

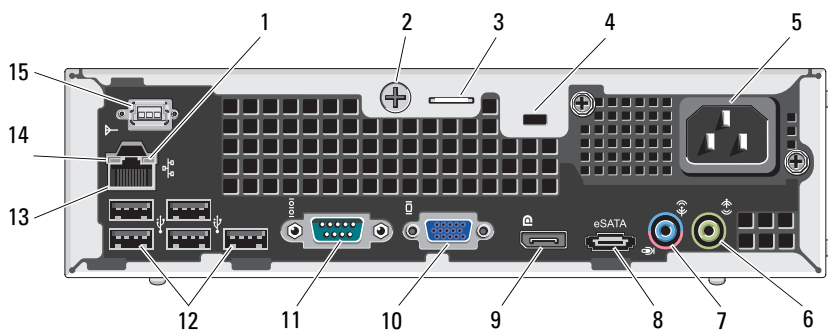
Vedere frontală



- | | | | |
|---|------------------------------------|---|-----------------------------------------------------|
| 1 | unitate de CD/DVD | 2 | buton alimentare |
| 3 | indicator de activitate a unității | 4 | lumini de diagnosticare (4) |
| 5 | indicator de activitate a rețelei | 6 | indicator de activitate a funcției WiFi (opțională) |
| 7 | conector căști | 8 | conector microfon |
| 9 | conectori USB (2) | | |



Vedere din spate



- | | | | |
|----|----------------------------------------|----|--------------------------------------|
| 1 | indicator de activitate a rețelei | 2 | șurub cu piuliță captiv |
| 3 | inel lacăt | 4 | slot cablu de securitate |
| 5 | conector alimentare | 6 | conector pentru linie ieșire |
| 7 | conector pentru linie intrare/microfon | 8 | conector eSATA |
| 9 | conector DisplayPort | 10 | conector VGA |
| 11 | conector serial | 12 | conectori USB (5) |
| 13 | conector de rețea | 14 | indicator de integritate a legăturii |
| 15 | antena WiFi (opțională) | | |

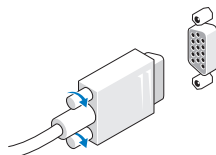
Configurare rapidă

⚠️ AVERTISMENT: Înainte de a iniția orice procedură indicată în această secțiune, citiți instrucțiunile de siguranță livrate împreună cu computerul. Pentru informații suplimentare despre cele mai bune practici, consultați www.dell.com/regulatory_compliance.

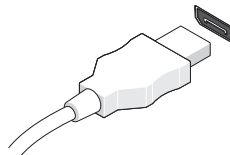
📎 NOTĂ: Este posibil ca unele dispozitive să nu fie incluse dacă nu le-ați comandat.

1 Conectați monitorul utilizând doar unul dintre următoarele cabluri:

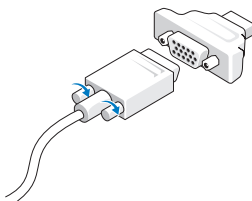
a Cablul VGA albastru.




b Cablul DisplayPort.



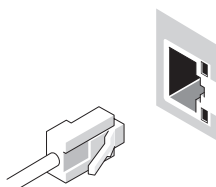
c Cablul VGA la un adaptor DisplayPort.




2 Conectați tastatura sau mausul USB (opțional).



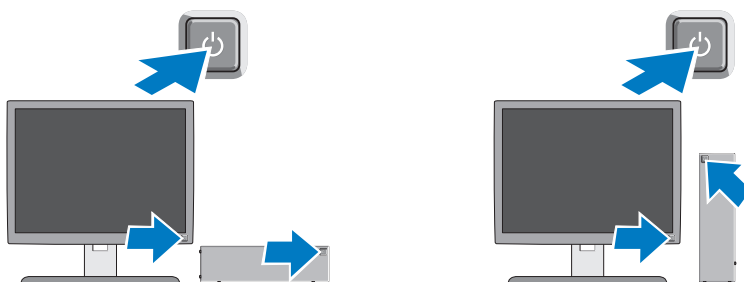
3 Conectați cablul de rețea (opțional).



4 Conectați cablul de alimentare.



5 Apăsați butoanele de alimentare pentru monitor și pentru computer.



Specificații

NOTĂ: Specificațiile următoare sunt exclusiv cele a căror livrare împreună cu computerul este stipulată de lege. Pentru o listă completă și curentă a specificațiilor computerului dvs., vizitați support.dell.com.

Informații sistem

Chipset	Chipset Intel® Q45 Express cu ICH10DO
---------	---------------------------------------

Procesor

Procesor	Intel Core™ 2 Duo, Intel Pentium® Dual-Core, Intel Celeron® Dual-Core, Intel Celeron®
----------	------------------------------------------------------------------------------------------

Video

Tip video:

Integrat Controler grafic Intel Q45

Memorie video:

Integrată Memorie video partajată de până la 1759 MB

Memorie

Conector modul de memorie 2 sloturi DIMM

Capacitate modul de memorie 1 sau 2 GB

Tip DDR3 la 1066 MHz (non-ECC)

Memorie minimă 1 GB

Memorie maximă 4 GB

Unități

Accesibile din exterior:

Bay pentru unitate ultraplată de 5,25 inchi Unul

Accesibile din interior:

Bay pentru hard disk SATA de 2,5 inchi Unul

Dispozitive disponibile:

Hard disk SATA de 2,5 inchi Unul

Unitate optică DVD-ROM,
DVD+/-RW SATA de 5,25 inchi Unul

NOTĂ: Acceptă maximum un hard disk.

Lumini de control și lumini de diagnosticare

Partea din față a computerului:

Indicator pentru butonul de alimentare	Lumină albastră — lumina albastră continuă indică funcționarea computerului; lumina albastră intermitentă indică starea de repaus a computerului. Lumină portocalie — lumina portocalie continuă atunci când computerul nu pornește indică o problemă la nivelul plăcii de bază sau al sursei de alimentare. Lumina portocalie intermitentă indică o problemă la nivelul plăcii de bază.
Indicator de activitate a unității	Afișează activitatea hard diskului SATA sau a unității de CD/DVD. Lumină albastră — lumina albastră intermitentă indică citirea sau scrierea datelor (de) pe hard disk.
Indicator de activitate a rețelei	Lumină albastră — între computer și rețea există o conexiune bună. Oprit (stins) — computerul nu detectează o conexiune fizică la rețea.
Indicator de activitate a funcției WiFi (opțional)	Lumină albastră — cardul pentru rețeaua WiFi este activat.
Lumini de diagnosticare	Patru indicatoare portocalii pe panoul frontal al computerului. Pentru informații despre luminile de diagnosticare, consultați <i>Manualul de service</i> disponibil pe site-ul Web de asistență Dell la adresa support.dell.com/manuals .

Partea din spate a computerului:

Indicator de integritate a legăturii pe adaptorul de rețea integrat	Lumină verde — între computer și rețea există o conexiune de 10 Mbps bună. Lumină portocalie — între computer și rețea există o conexiune de 100 Mbps bună. Lumină galbenă — între computer și rețea există o conexiune de 1000 Mbps bună. Oprit (stins) — computerul nu detectează o conexiune fizică la rețea.
Indicator de activitate a rețelei pe adaptorul de rețea integrat	Lumină galbenă — o lumină galbenă intermitentă indică faptul că există activitate în rețea.

Lumini de control și lumini de diagnosticare (continuare)

În interiorul computerului:

Indicator pentru sursa de alimentare

Verde — sursa de alimentare este activată și funcționează. Cablul de alimentare trebuie conectat la conectorul de alimentare (din partea din spate a computerului) și la o priză electrică. Pe partea superioară a unității, se află un buton și un LED pentru teste.

NOTĂ: Puteți verifica siguranța sistemului de alimentare dacă apăsați pe butonul pentru teste. Când tensiunea de alimentare a sistemului se încadrează în limitele specificate, LED-ul de testare automată se aprinde. Dacă LED-ul nu se aprinde, este posibil ca sursa de alimentare să fie defectă. În timpul acestui test, computerul trebuie conectat la o sursă de alimentare c.a.

NOTĂ: Butonul pentru teste și indicatorul LED nu pot fi accesate din exteriorul sistemului. Acestea se află sub capacul detașabil din partea superioară a sursei de alimentare.

Alimentare

Putere 180 W

Degajare maximă a căldurii 750 BTU/oră

NOTĂ: Degajarea de căldură se calculează în funcție de puterea nominală a sursei de alimentare.

Tensiune 90–264 V c.a.

Frecvență 47–63 Hz

Intensitate alimentare 2,6 A

NOTĂ: Consultați informațiile de siguranță livrate împreună cu computerul dvs. pentru informații importante despre valorile tensiunii.

Baterie rotundă Baterie rotundă cu litiu CR2032 de 3 V

Date fizice

Înălțime 23,7 cm (9,3 inchi)

Lățime 6,5 cm (2,6 inchi)

Adâncime 24,0 cm (9,4 inchi)

Greutate 3,2 kg (7 lb)

Specificații de mediu

Temperatură:

În stare de funcționare de la 10 la 35 °C (de la 50 la 95 °F)

Depozitare de la -40 la 65 °C (de la -40 la 149 °F)

Umiditate relativă între 20 și 80 % (fără condens)

Altitudine:

În stare de funcționare de la -15,2 la 3048 m (de la -50 la 10 000 picioare)

Depozitare de la -15,2 la 10 668 m (de la -50 la 35 000 picioare)

Nivel contaminant în suspensie G2 sau inferior, așa cum este definit de ISA-S71.04-1985

Găsirea mai multor informații și resurse

Dacă aveți nevoie să:

Consultați:

Găsiți informații despre cele mai bune practici de siguranță pentru computerul dvs., consultați informațiile despre garanție, termenii și condițiile (numai pentru S.U.A.), instrucțiunile de siguranță, informațiile de reglementare, informațiile despre ergonomie și Acordul de licență pentru utilizatorii finali.

Documentele privind siguranța și reglementările, livrate împreună cu computerul dvs., și pagina de pornire pentru reglementările de conformitate la adresa **www.dell.com/regulatory_compliance**.

Informațiile din acest document pot fi modificate fără notificare.

© 2009 Dell Inc. Toate drepturile rezervate. Tipărit în Irlanda.

Este strict interzisă reproducerea sub orice formă a acestor materiale, fără autorizația scrisă a Dell Inc.

Mărcile comerciale utilizate în acest text: *Dell*, logo-ul *DELL* și *OptiPlex* sunt mărci comerciale ale Dell Inc.; *Intel*, *Celeron* și *Pentium* sunt mărci comerciale înregistrate, iar *Core* este marcă comercială a Intel Corporation în S.U.A. și în alte țări.

Alte mărci comerciale și denumiri comerciale pot fi utilizate în acest document pentru referire fie la entitățile care au drepturi asupra mărcilor și denumirilor, fie la produsele acestora. Dell Inc. neagă orice interes de proprietate asupra mărcilor comerciale și denumirilor comerciale cu excepția celor care îi aparțin.